


## Sıra Sende...

Aşağıdaki alana bir resim veya kendi eğlenceli çalışmanı ekleyebilirsin.



Cevap Anahtarı

Bu kitapçıkta 1. sınıf seviyesinde tekrar etkinlikleri ve çeşitli bulmacalar bulunmaktadır.

Yunus Külcü

Kontrol Edenin Adı .....  
İmzası .....

1.Sınıf

# KASIM TATİLİ FASİKÜLÜ



Adı Soyadı:

Sınıfı :

Okulu :

## Kasım Tatil Fasikülü



## HANGİ SAYI (Kolay Seviye)

Her bir tabloda istenilen sayıda olan sayı kutularını **boyayın**.

Hangi sayıdan  
sadece 2 tane var?

13	2	6	1
6	14	2	15
15	15	13	15
13	14	14	13
2	6	2	1

Hangi sayıdan  
sadece 4 tane var?

7	7	6	3
9	0	6	9
6	8	12	11
11	12	8	3
4	6	12	11

Hangi sayıdan  
sadece 4 tane var?

3	5	8	3
14	3	11	15
5	7	14	8
14	15	8	11
15	5	7	8

17

2

## HIZLI OKUMA

Okuma sayısı kadar gülen yüz boyayın ve metni boş alana yazın.



Lale

Lale ot at.

Lale ata ot at.

Lale o ata ot at.

Lale on at otlat.

## ŞEKİLLİ SUDOKULAR (Seviye 3)

Her satır ve sütunu ←, ↑, →, ↓ kullanarak boş kutuları doldurun.

←		↑	
			↓
↑	→	↓	
	←	→	

## HIZLI OKUMA

Okuma sayısı kadar gülen yüz boyayın ve metni boş alana yazın.



Nil

Nil at.


Nil et at.

Nil ona et at.

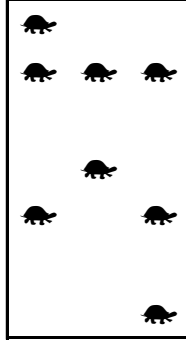
Nil, Ali ile ona et at.

## NESNE SAYMA


Nesneleri uygun sayılarla eşleştirin.




14



8



11



10

9

## SAYI BUL

Tabloların üzerinde yazan sayıları tabloların içinden bulun ve işaretleyin.



5

4	8	6	1
8	8	7	0
5	0	4	5
8	3	4	3

4

4	4	4	3
3	1	4	0
1	4	4	4
7	0	9	3

2

3	2	6	8
2	2	5	0
2	5	9	9
4	1	4	2

6

7	1	6	5
0	9	8	6
0	3	6	0
8	0	4	3

7

7	7	7	7
7	7	1	3
5	1	7	7
7	4	7	0

1

1	5	6	9
9	1	1	5
1	4	1	4
1	1	4	5

## HIZLI OKUMA

Okuma sayısı kadar gülen yüz boyayın ve metni boş alana yazın.



At

Nail at.

Nail ite et at.

Nail ata ot at.

Nail ite et, ata ot at.

## HIZLI OKUMA

Okuma sayısı kadar gülen yüz boyayın ve metni boş alana yazın.



Anlat

Nalan anlat.

Nalan oteli anlat.

Nalan oteli annene anlat.

Nalan o oteli annene anlat.

## HIZLI OKUMA

Okuma sayısı kadar gülen yüz boyayın ve metni boş alana yazın.



Aile

Ali aile

Ali, Nil aile.

Ali ile Nil aile.

Ali ile Nil 1 aile.

15 4

## EŞİ OLMAYANI BUL (ŞİFRELİ)

Her bir kutuda eşî olan harfleri boya ve tek kalan harfleri şifre bölümüne yazarak şifreyi oluşturun.

1	2	3	4				
N O A N E T A T E	O T A N A L O T L	L O T A E L O E A	İ L T O L T A İ O				
5	6	7	8				
T L İ L İ E T E N	L E T O T L İ İ O	A T O T N İ İ N O	N A T N O O A L T				
1	2	3	4	5	6	7	8

## HIZLI OKUMA

Okuma sayısı kadar gülen yüz boyayın ve metni boş alana yazın.



Ait

Otel ait.

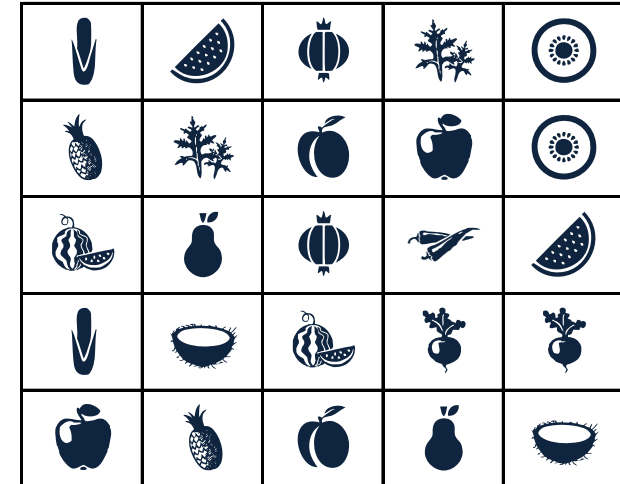
Otel ona ait.

Otel ile at ona ait.

Otel ile elli at ona ait.

## EŞİ OLMAYANI BUL

Aşağıdaki tabloda eşî olmayan şekli bulun ve işaretleyin.



## SAYI YAZALIM

2

2 2 2 2

2 2

2

5

14

## OKU YAZ

Okuma sayısı kadar gülen yüz boyayın ve metni boş alana yazın.



Anla

Ela anneni anla.

Ona on olta al.

Ela tonton nineni anla.

Ona elli tale al.

\_\_\_\_\_

\_\_\_\_\_

\_\_\_\_\_

\_\_\_\_\_

\_\_\_\_\_

\_\_\_\_\_

\_\_\_\_\_

\_\_\_\_\_

## EŞİ OLMAYANI BUL

Aşağıdaki tabloda eş olmayan şekli bulun ve işaretleyin.


# DİKKAT ETKİNLİKLERİ AYNISINI BUL

Şekillerin yandaki gibi sıralandığı 2 grubu işaretleyiniz.



Four 7x7 grids of arrows, each enclosed in a dashed orange border. The arrows in each grid are arranged in a specific pattern that forms the number 7. The first grid has arrows pointing right, the second has arrows pointing left, the third has arrows pointing up, and the fourth has arrows pointing down.

13

6 Uygun kutuları boyayarak yolu tamamlayın. (birer ileri ritmik sayarak)



1	2	3	4	5	18	7	1	5	7
6	10	17	3	6	6	10	19	17	8
9	1	4	8	7	20	15	16	17	16
18	12	15	9	4	13	14	9	18	19
18	8	19	10	11	12	5	13	9	20



## SAYI YAZALIM

7

7 7 7 7

7 7

7

## SAYI YAZALIM

3

3 3 3 3

3 3

3

## HIZLI OKUMA

Okuma sayısı kadar gülen yüz boyayın ve metni boş alana yazın.



Nail

Nail at

Nail not at

Nail not at, ilet



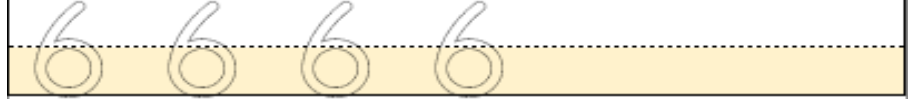
Nail not at, ilet, ilan et.

7

12

## SAYI YAZALIM

6



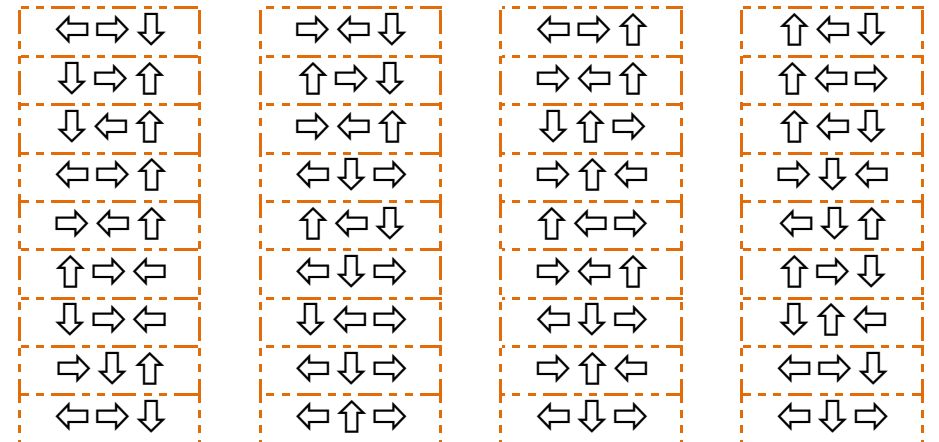

## ŞEKİLLİ SUDOKULAR (Seviye 2)

Her satır ve sütunu ○, □, △, ◻ kullanarak boş kutuları doldurun.

◻		△	◻
△			
○	◻	◻	
	△	◻	

## DİKKAT ETKİNLİKLERİ AYNISINI BUL

Şekillerin yandaki gibi sıralandığı 2 grubu işaretleyiniz.



## OKU YAZ

Okuma sayısı kadar gülen yüz boyayın ve metni boş alana yazın.



İlet

Ali ilet.

Ali teli ilet.

Ali teli ona ilet.

Ali on teli ona ilet.

--

--

--

--

--

11 8

## SAYI YAZALIM

4

4	4	4	4
---	---	---	---

4	4
---	---

4
---

## BAĞLANTILI SAYILAR

Birbiriyle bağlantılı tabloları inceleyin ve şifre sayısını bulun.


1	8	3	2	6	5	7	4
↻	↻	↻	↻	↻	↻	↻	↻

↻	↻	↻	↻	↻	↻	↻	↻
○	●	●	○	◎	○	◎	○

● ○ ○ ◎

## TEKRAR EDEN SAYILARI BUL (KOLAY)

Her tabloda sadece bir sayıdan iki tane vardır. O sayıları bulup işaretleyin.



6	5	9
12	7	8
3	11	11
2	10	1

10	12	6
2	7	11
5	4	9
3	10	0

9	2	10
3	8	11
7	5	12
4	6	7

3	6	4
9	8	1
12	10	7
5	12	11

8	9	11
4	6	7
1	8	3
5	2	0

10	2	9
1	1	12
5	4	3
11	6	8

5	6	2
4	10	3
7	12	11
9	9	8

2	12	6
8	11	5
10	3	6
4	9	0

9 10

## RESİMLERDEN KELİMELERE (BULMACA)

Verilen nesnenin altındaki ok işareti sol tarafı gösteriyorsa nesnenin ilk harfini, sağ tarafı gösteriyorsa nesnenin son harfini yazarak şifreli kelimeleri oluşturun.

10

← ← ← ←

← ← ← ←

2

← ← ← ←

← ← ← ←

## EŞİ OLMAYANI BUL (ŞİFRELİ)

Her bir kutuda eşî olan harfleri boya ve tek kalan harfleri şifre bölümüne yazarak şifreyi oluşturun.

1	2	3	4
O İ L	İ O L	N A T	N O L
O T T	N N O	L E T	L T O
L İ E	E İ E	E A N	T N İ

5	6	7	8
O T L	O L E	O İ O	T L E
T İ A	İ E A	N İ T	A L E
L İ A	İ A O	E N E	O T O

1	2	3	4	5	6	7	8

## SAYI YAZALIM

